

Paro Registrado.

Agosto 2024

FICHA TERRITORIAL: **Comarca Sobrarbe**

Unidad: nº personas

Fuente: Instituto Aragonés de Empleo

Por grupo de edad y sexo

| | Total | Hombres | Mujeres |
|--------------|------------|-----------|-----------|
| 16-19 | 2 | 1 | 1 |
| 20-24 | 5 | 5 | 0 |
| 25-29 | 11 | 6 | 5 |
| 30-34 | 13 | 4 | 9 |
| 35-39 | 13 | 5 | 8 |
| 40-44 | 20 | 8 | 12 |
| 45-49 | 22 | 7 | 15 |
| 50-54 | 15 | 7 | 8 |
| 55-59 | 17 | 8 | 9 |
| 60-64 | 26 | 14 | 12 |
| Total | 144 | 65 | 79 |

Por sector de actividad económica y sexo

| CNAE-2009 | Total | Hombres | Mujeres |
|--------------------------------|------------|-----------|-----------|
| Agricultura, ganadería y pesca | 4 | 3 | 1 |
| Industria y energía | 5 | 4 | 1 |
| Construcción | 10 | 10 | 0 |
| Servicios | 123 | 47 | 76 |
| Sin empleo anterior | 2 | 1 | 1 |
| Total | 144 | 65 | 79 |

Por sección de actividad económica y sexo

| CNAE-2009 | Total | Hombres | Mujeres |
|--|------------|-----------|-----------|
| Agricultura, ganadería, silvicultura y pesca | 4 | 3 | 1 |
| Industria manufacturera | 5 | 4 | 1 |
| Construcción | 10 | 10 | 0 |
| Comercio al por mayor y al por menor; reparación de vehículos de motor y motocicletas | 22 | 8 | 14 |
| Transporte y almacenamiento | 3 | 2 | 1 |
| Hostelería | 27 | 10 | 17 |
| Información y comunicaciones | 4 | 1 | 3 |
| Actividades financieras y de seguros | 2 | 1 | 1 |
| Actividades profesionales, científicas y técnicas | 4 | 1 | 3 |
| Actividades administrativas y servicios auxiliares | 12 | 5 | 7 |
| Administración Pública y defensa; Seguridad Social obligatoria | 27 | 14 | 13 |
| Educación | 4 | 1 | 3 |
| Actividades sanitarias y de servicios sociales | 8 | 0 | 8 |
| Actividades artísticas, recreativas y de entretenimiento | 3 | 1 | 2 |
| Otros servicios | 3 | 2 | 1 |
| Actividades de los hogares como empleadores de personal doméstico; actividades de los hogares como productores de bienes y servicios para uso propio | 4 | 1 | 3 |
| Sin clasificar | 2 | 1 | 1 |
| Total | 144 | 65 | 79 |

La actividad económica indica aquélla en la que el parado realizó su último trabajo, según la Clasificación Nacional de Actividades Económicas de 2009 (CNAE-2009)

Paro Registrado.

Agosto 2024

FICHA TERRITORIAL: Comarca Sobrarbe

Unidad: nº personas
Fuente: Instituto Aragonés de Empleo

Por nivel de formación y sexo

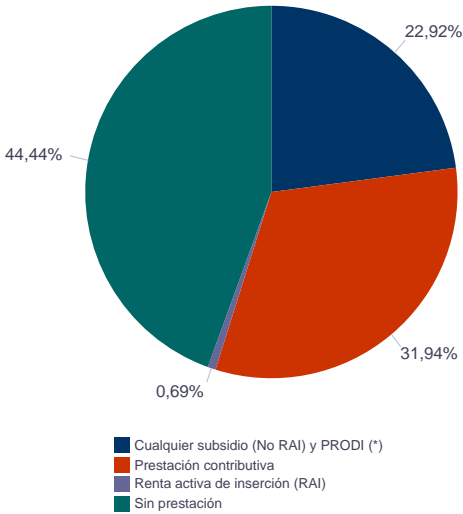
| | | Total | Hombres | Mujeres |
|---------------------------------------|---|-------|---------|---------|
| Educación primaria | Educación Primaria o inferior | 22 | 10 | 12 |
| | | 22 | 10 | 12 |
| Primera etapa de educación secundaria | Primera etapa de educación secundaria | 50 | 28 | 22 |
| | | 50 | 28 | 22 |
| Segunda etapa de educación secundaria | Bachillerato | 14 | 8 | 6 |
| | Enseñanza media de formación profesional | 14 | 5 | 9 |
| | | 28 | 13 | 15 |
| Enseñanza superior | Enseñanza superior de formación profesional | 14 | 5 | 9 |
| | Enseñanza superior universitaria | 30 | 9 | 21 |
| | | 44 | 14 | 30 |
| Total | | 144 | 65 | 79 |

NOTA: La tabla de nivel de formación se basa en la Clasificación Nacional de Educación 2000 (INE). Se ha seleccionado el nivel educativo más alto adquirido por el demandante parado.

Por tipo de prestación y sexo

| | Total | Hombres | Mujeres |
|---|-------|---------|---------|
| Sin prestación | 64 | 29 | 35 |
| Prestación contributiva | 46 | 19 | 27 |
| Cualquier subsidio (No RAI) y PRODI (*) | 33 | 17 | 16 |
| Renta activa de inserción (RAI) | 1 | 0 | 1 |
| Total | 144 | 65 | 79 |

(*) PRODI= Programa temporal de protección por desempleo e inserción, RAI = Renta activa de inserción.



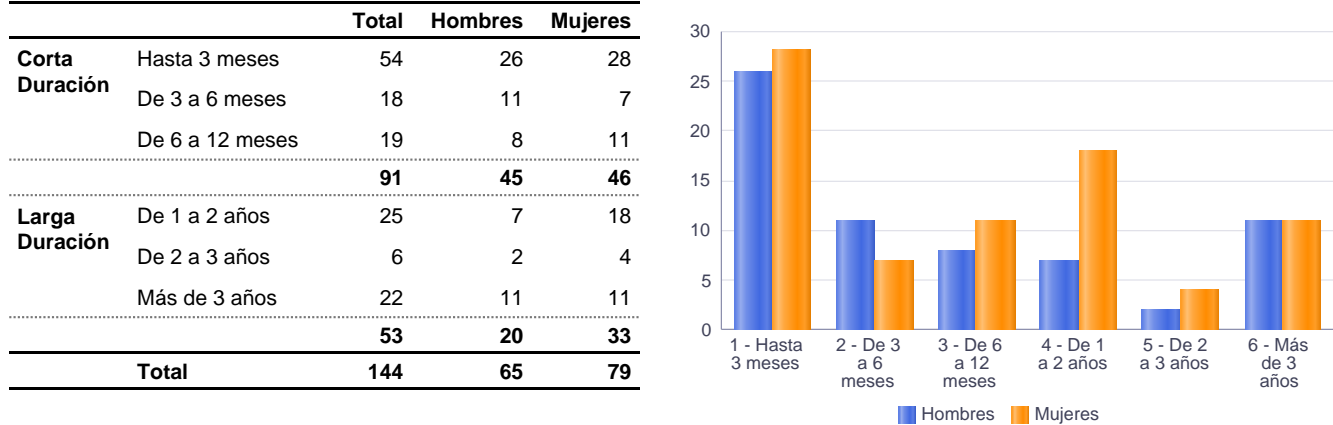
Paro Registrado.

Agosto 2024

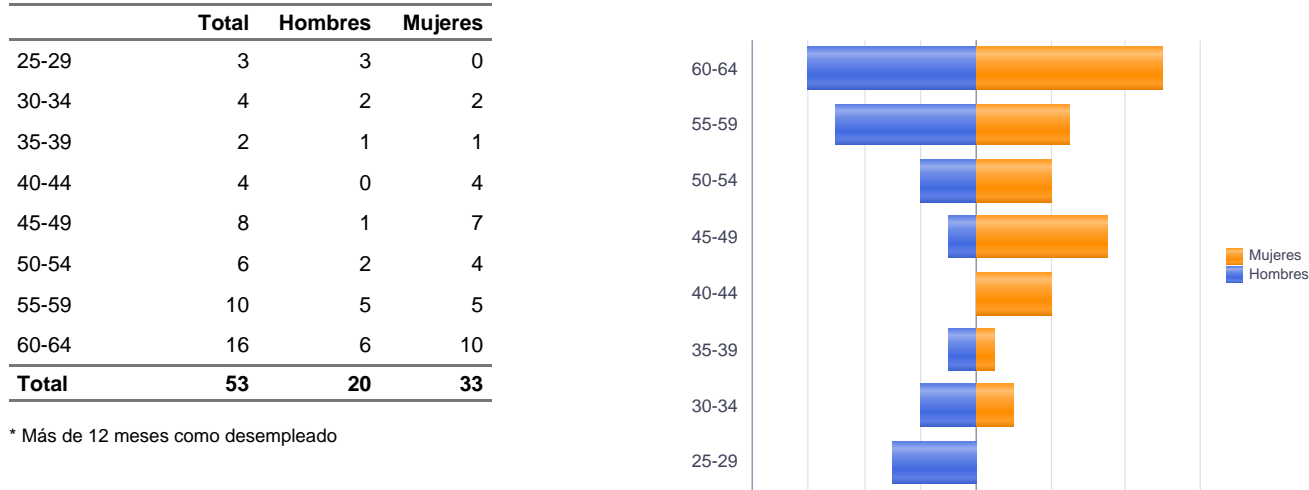
FICHA TERRITORIAL: Comarca Sobrarbe

Unidad: nº personas
Fuente: Instituto Aragonés de Empleo

Por tiempo en situación laboral como desempleado y sexo



Parados de larga duración* por grupo de edad y sexo



* Más de 12 meses como desempleado

Paro Registrado.

Agosto 2024

FICHA TERRITORIAL: Comarca Sobrarbe

Unidad: nº personas
Fuente: Instituto Aragonés de Empleo

Por sector de actividad económica, nacionalidad y sexo

| | Españoles | | | Extranjeros comunitarios (UE-27) | | | Extranjeros no comunitarios | | |
|--------------------------------|-----------|---------|---------|-------------------------------------|---------|---------|-----------------------------|---------|---------|
| | Total | Hombres | Mujeres | Total | Hombres | Mujeres | Total | Hombres | Mujeres |
| Agricultura, ganadería y pesca | 2 | 1 | 1 | 1 | 1 | 0 | 1 | 1 | 0 |
| Construcción | 9 | 9 | 0 | 1 | 1 | 0 | 0 | 0 | 0 |
| Industria y energía | 5 | 4 | 1 | 0 | 0 | 0 | 0 | 0 | 0 |
| Servicios | 106 | 43 | 63 | 14 | 3 | 11 | 3 | 1 | 2 |
| Sin empleo anterior | 1 | 0 | 1 | 0 | 0 | 0 | 1 | 1 | 0 |
| Total | 123 | 57 | 66 | 16 | 5 | 11 | 5 | 3 | 2 |

Ranking de ocupaciones más solicitadas por los demandantes parados, por sexo

| Cod. Ocupación | Ocupación | Total | Hombres | Mujeres |
|-------------------|---|-------|---------|---------|
| 52201079 | Dependientes de comercio, en general | 30 | 4 | 26 |
| 92101050 | Personal de limpieza o limpiadores en general | 28 | 0 | 28 |
| 51201049 | Camareros, en general | 20 | 5 | 15 |
| 96021013 | Peones de la construcción de edificios | 19 | 16 | 3 |
| 92101027 | Camareros de pisos (hostelería) | 18 | 1 | 17 |
| 95431028 | Peones forestales | 16 | 13 | 3 |
| 43091029 | Empleados administrativos, en general | 14 | 4 | 10 |
| 97001104 | Peones de la industria manufacturera, en general | 13 | 9 | 4 |
| 51101026 | Cocineros, en general | 13 | 4 | 9 |
| 95121019 | Peones de horticultura, jardinería | 13 | 7 | 6 |
| 84121035 | Conductores de furgonetas, hasta 3,5 t. | 13 | 11 | 2 |
| 71911012 | Mantenedores de edificios | 12 | 11 | 1 |
| 37241034 | Monitores de educación y tiempo libre | 12 | 1 | 11 |
| 44221010 | Recepcionistas de hotel | 9 | 4 | 5 |
| 91001018 | Empleados de hogar | 8 | 0 | 8 |
| 57101013 | Asistentes domiciliarios | 8 | 0 | 8 |
| 56291025 | Cuidadores de minusválidos físicos, psíquicos y sensoriales | 8 | 0 | 8 |
| 96011029 | Peones de obras publicas, en general | 7 | 5 | 2 |
| 71311049 | Carpinteros en general | 6 | 5 | 1 |
| 95111016 | Peones agrícolas, en general | 6 | 4 | 2 |
| 23121010 | Técnicos en educación especial | 6 | 0 | 6 |

NOTA: Cada demandante puede solicitar hasta 6 ocupaciones.